

S.C. ARCELOR MITTAL HUNEDOARA S.A

**SITUATIILE FINANCIARE
PENTRU ANUL INCHEIAT
LA 31 DECEMBRIE 2010**

**INTOCMITE IN BAZA
ORDINULUI NR. 3055/2009
CU MODIFICARILE ULTERIOARE**

**IMPREUNA CU RAPORTUL AUDITORULUI
INDEPENDENT**

CUPRINS**PAGINA**

RAPORTUL AUDITORULUI INDEPENDENT

BILANȚUL CONTABIL NECONSOLIDAT 1 - 3

CONTUL DE PROFIT ȘI PIERDERE NECONSOLIDAT 4 - 5

SITUAȚIA NECONSOLIDATA A FLUXURILOR DE TREZORERIE 6 - 7

SITUAȚIA NECONSOLIDATA A MODIFICARILOR CAPITALULUI PROPRIU 8 - 9

NOTE LA SITUAȚIILE FINANCIARE NECONSOLIDATE 10 - 29

RAPORTUL ADMINISTRATORILOR 1 - 5

Către Acționarii
S.C. ARCELORMITTAL HUNEDOARA S.A.
Hunedoara, Romania

Raportul Auditorului Independent

Raport asupra situatiilor financiare neconsolidate

1 Am auditat situatiile financiare neconsolidate anexate ale societatii S.C. ARCELORMITTAL HUNEDOARA S.A. ("Societatea") care cuprind bilantul neconsolidat la data de 31 decembrie 2010, contul de profit si pierdere neconsolidat, situatia modificarilor capitalului propriu neconsolidat si situatia fluxurilor de trezorerie neconsolidate pentru exercitiul financiar incheiat la aceasta data si un sumar al politicilor contabile semnificative si alte note explicative, numerotate de la pagina 1 la pagina 29. Situatiile financiare ne consolidate mentionate se refera la:

- Activ net/Total capitaluri: 341.540.035 RON
- Rezultatul net al exercitiului financiar: 64.493.789 RON, pierdere

Responsabilitatea Conducerii pentru Situatiile Financiare Neconsolidate

2 Conducerea este responsabilă de întocmirea și prezentarea fidelă a acestor situații financiare neconsolidate în conformitate cu Ordinul Ministrului Finantelor Publice nr. 3055/2009 cu modificarile ulterioare, și pentru acel control intern pe care conducerea îl consideră necesar pentru a permite întocmirea de situații financiare neconsolidate care sunt lipsite de denaturări semnificative, cauzate fie de fraudă, fie de eroare.

Responsabilitatea Auditorului

3 Responsabilitatea noastra este ca, pe baza auditului efectuat, sa exprimam o opinie asupra acestor situatii finaziare neconsolidate. Noi am efectuat auditul conform standardelor de audit adoptate de Camera Auditorilor Financiari din Romania . Aceste standarde cer ca noi sa respectam cerintele etice, sa planificam si sa efectuam auditul in vederea obtinerii unei asigurari rezonabile ca situatiile financiare neconsolidate nu cuprind denaturari semnificative.

- 4 Un audit consta in efectuarea de proceduri pentru obtinerea probelor de audit cu privire la sumele si informatiile prezentate in situatiile financiare neconsolidate. Procedurile selectate depind de rationamentul profesional al auditorului, incluzand evaluarea riscurilor de denaturare semnificativa a situatiilor financiare neconsolidate, datorate fraudei sau erorii. In evaluarea acestor riscuri, auditorul ia in considerare controlul intern relevant pentru intocmirea si prezentarea fidela a situatiilor financiare ne consolidate ale Societatii pentru a stabili procedurile de audit relevante in circumstantele date, dar nu si in scopul exprimarii unei opinii asupra eficientei controlului intern al Societatii. Un audit include, de asemenea, evaluarea gradului de adecvare a politicilor contabile folosite si rezonabilitatea estimarilor contabile elaborate de catre conducere, precum si evaluarea prezentarii situatiilor financiare ne consolidate luate in ansamblul lor.
- 5 Consideram ca probele de audit pe care le-am obtinut sunt suficiente si adecvate pentru a constitui baza opiniei noastre de audit cu rezerve.

Opinia

- 6 În opinia noastră, situațiile financiare neconsolidate prezintă cu fidelitate sub toate aspectele semnificative, poziția financiară neconsolidată a S.C. ARCELORMITTAL HUNEDOARA S.A. la 31 decembrie 2010, precum și performanța sa financiară neconsolidată, fluxurile de trezorerie ne consolidate pentru anul încheiat la această dată, în conformitate cu Ordinul Ministrului Finantelor Publice nr. 3055/2009 cu modificarile ulterioare și cu politicile contabile descrise în notele la situațiile financiare neconsolidate.

Observatii

Fara a exprima alte rezerve, atragem atentia asupra urmatoarului aspect:

- 7 In conformitate cu cerintele legii 82/1991 republicata, articolul 31, o societate mama trebuie sa intocmeasca un raport anual privind propria activitate cat si raport anual consolidat. Asa cum se arata la Nota 6 Consolidare a situatiilor financiare neconsolidate, Societatea nu va emite situatii financiare consolidate deoarece includerea SC Mecanica Sider SA nu este semnificativa in scopul oferirii unei imagini fidele a activelor, datoriilor, pozitiei financiare si sau a profitului sau pierderii entitatilor incluse in consolidare, considerate ca un tot unitar.

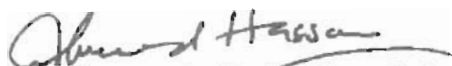
Alte aspecte

- 8 Acest raport este adresat exclusiv actionarilor Societatii in ansamblu. Auditul nostru a fost efectuat pentru a putea raporta actionarilor Societatii acele aspecte pe care trebuie sa le raportam intr-un raport de audit financiar, si nu in alte scopuri. In masura permisa de lege, nu acceptam si nu ne asumam responsabilitatea decat fata de Societate si de actionarii acesteia, in ansamblu, pentru auditul nostru, pentru acest raport sau pentru opinia formata.
- 9 Situatiile financiare neconsolidate anexate nu sunt menite sa prezinte pozitia financiara, rezultatul operatiunilor si un set complet de note la situatiile financiare ne consolidate in conformitate cu reglementari si principii contabile acceptate in tari si jurisdictii altele decat Romania. De aceea, situatiile financiare neconsolidate anexate nu sunt intocmite pentru uzul persoanelor care nu cunosc reglementarile contabile si legale din Romania, si anume Ordinul Ministrului Finantelor Publice nr. 3055/2009 cu modificarile ulterioare.

Raport asupra conformitatii raportului administratorilor cu situatiile financiare neconsolidate

In concordanta cu Ordinul Ministrului Finantelor Publice nr. 3055/2009 cu modificarile ulterioare, articolul 318, punctul 2, noi am citit raportul administratorilor atasat situatiilor financiare ne consolidate. Raportul administratorilor nu face parte din situatiile financiare neconsolidate. In raportul administratorilor, noi nu am identificat informatii financiare istorice care sa fie in mod semnificativ neconcordante cu informatiile prezentate in situatiile financiare neconsolidate alaturate.

Ahmed Hassan, Partener de audit



*Inregistrat la Camera Auditorilor Financiari din Romania
cu certificatul Nr. 1529/ 25.11.2003*

In numele:

DELOITTE AUDIT S.R.L.

*Inregistrata la Camera Auditorilor Financiari din Romania
cu Nr. 25/25.06.2001*

Bucuresti, Romania
3 martie 2011

S.C. ARCELORMITTAL HUNEDOARA S.A.
BILANT CONTABIL NECONSOLIDAT
LA DATA DE 31 DECEMBRIE 2010
(toate sumele sunt exprimate în RON, dacă nu este specificat altfel)

JUDETUL: HUNEDOARA UNITATEA: S.C. ARCELOR MITTAL HUNEDOARA S.A. ADRESA: PTA. IANCU DE HUNEDOARA NR. 1 TELEFON: 0254716121 NR. DIN REGISTRUL COMERTULUI: J20/41/1991	FORMA DE PROPRIETATE: 22 ACTIVITATE PREPONDERENTA (denumire grupa CAEN) Productia de metale feroase sub forme primare si cea de feroaliaje COD GRUPA CAEN 2710 COD FISCAL: 2126855
--	---

	Nr rd.	Nota	31 decembrie 2009	31 decembrie 2010
A. ACTIVE IMOBILIZATE				
I. IMOBILIZARI NECORPORALE				
1. Concesiuni brevete si alte drepturi similare	03		132.189	75.231
TOTAL (rd.03)	06	1	132.189	75.231
II. IMOBILIZARI CORPORALE				
1. Terenuri si constructii	07	1	94.838.246	87.297.727
2. Instalatii tehnice si masini	08	1	112.723.107	104.703.709
4. Avansuri si imobilizari corporale in curs	10	1	30.704.425	98.457.441
TOTAL (rd. 07 la 10)	11		238.265.778	290.458.877
III. IMOBILIZARI FINANCIARE				
1. Titluri de participare detinute la societatile din cadrul grupului	12	1	-	-
2. Alte creante	17		52.528	32.526
TOTAL (rd. 12 la 17)	18		52.528	32.526
ACTIVE IMOBILIZATE- TOTAL (rd. 06+11+18)	19		238.450.495	290.566.634
B. ACTIVE CIRCULANTE				
I. STOCURI				
1. Materii prime si materiale consumabile	20	14	33.573.973	21.784.735
2. Productia in curs de executie	21	14	3.024.903	7.234.969
3. Produse finite si marfuri	22	14	5.143.160	9.770.122
4. Avansuri pentru cumparari de stocuri	23	14	500.471	298.285
TOTAL (rd. 20 la 23)	24		42.242.507	39.088.111
II. CREANTE				
1. Creante comerciale	25	5	7.020.376	3.522.579
2. Sume de incasat de la societatile din cadrul grupului	26	5	24.969.803	54.360.847
4. Alte creante	28	5	4.052.251	846.638
TOTAL (rd. 25 la 29)	30		36.042.430	58.730.064

Notele atasate fac parte integranta din aceste situatii financiare neconsolidate.

S.C. ARCELORMITTAL HUNEDOARA S.A.
BILANT CONTABIL NECONSOLIDAT
LA DATA DE 31 DECEMBRIE 2010
(toate sumele sunt exprimate în RON, dacă nu este specificat altfel)

	Nr rd.	Nota	31 decembrie 2009	31 decembrie 2010
IV. CASA SI CONTURI LA BANCII	34		56.604.527	59.352.520
ACTIVE CIRCULANTE TOTAL (rd. 24+30+33+34)	35		134.889.464	157.170.695
C. CHELTUIELI IN AVANS	36		21.637	24.743
D. DATORII CE TREBUIE PLATITE INTR-O PERIOADA DE UN AN				
2. Avansuri incasate in contul comenzilor	39	5	292.292	250.168
3. Datorii comerciale	40	5	20.140.075	64.882.807
4. Sume datorate societăților din cadrul grupului	42	5	98.117.153	29.152.191
5. Alte datorii, datorii fiscale si alte datorii pentru asigurari sociale	44	5	8.637.271	5.101.452
TOTAL (rd. 37 la 44)	45		127.186.791	99.386.618
E. ACTIVE CIRCULANTE, RESPECTIV DATORII CURENTE NETE (rd. 35+36-45-62)	46		7.634.039	57.681.594
F. TOTAL ACTIVE MINUS DATORII CURENTE (rd. 19+46)	47		246.084.534	348.248.228
G. DATORII CE TREBUIE PLATITE INTR-O PERIOADA MAI MARE DE UN AN				
6. Sume datorate entităților afiliate	53	5	177.584.400	
8. Alte datorii, inclusiv datorii fiscale si datoriile privind asigurările sociale	55	5	-	
TOTAL (rd. 48 la 55)	56		177.584.400	
H. PROVIZIOANE PENTRU RISCURI SI CHELTUIELI				
1. Provizioane pentru pensii si alte obligatii similare	57	2	1.092.008	1.305.915
3. Alte provizioane	59	2	10.874.302	5.402.278
TOTAL PROVIZIOANE (rd.57+59)	60		11.966.310	6.708.193
I. VENITURI IN AVANS (rd. 61+62)	63		90.271	127.226
Venituri inregistrate in avans (ct. 472)	62		90.271	127.226
J. CAPITAL SI REZERVE				
I. CAPITAL (rd. 64 la 66), din care:	66		147.497.003	496.997.003
Capital subscris varsat	69	7	147.497.003	496.997.003
III. REZERVE DIN REEVALUARE	71		106.754.122	104.487.997


Notele atasate fac parte integranta din aceste situatii financiare neconsolidate.

S.C. ARCELORMITTAL HUNEDOARA S.A.
BILANT CONTABIL NECONSOLIDAT
LA DATA DE 31 DECEMBRIE 2010
(toate sumele sunt exprimate în RON, dacă nu este specificat altfel)

	Nr rd.	Nota	31 decembrie 2009	31 decembrie 2010
IV. REZERVE				
1.Rezerve legale	72		2.336.460	2.336.460
2. Alte rezerve	75		22.508.904	24.775.029
TOTAL (rd. 70 la 73)	76		24.845.364	27.111.489
V. REZULTATUL REPORTAT				
Sold debitor	81		83.721.531	222.562.665
VI. REZULTATUL EXERCITIULUI				
Sold creditor	82		-	-
Sold debitor	83		138.841.134	64.493.789
Repartizarea profitului	84		-	-
TOTAL CAPITALURI PROPRII (rd, 67+ 68+69+74-75+76-77+78-79+80- -81-82)	85		56.533.824	341.540.035
TOTAL CAPITALURI (rd 83+84)	87		56.533.824	341.540.035

DIRECTOR GENERAL

Ing. Patan Remus




DIRECTOR ECONOMIC,

Dasgupta Amit



INTOCMIT DE,

Ec. Vint Adriana

Notele atasate fac parte integranta din aceste situatii financiare neconsolidate.

S.C. ARCELORMITTAL HUNEDOARA S.A.
CONTUL DE PROFIT SI PIERDERE NECONSOLIDAT
PENTRU ANUL INCHEIAT LA 31 DECEMBRIE 2010
(toate sumele sunt exprimate în RON, dacă nu este specificat altfel)

	Nr rd.	31 decembrie 2009	31 decembrie 2010
1. Cifra de afaceri neta (rd. 02+03+04)	01	132.991.473	282.419.211
Productia vanduta	02	124.982.200	268.207.317
Venituri din vanzarea marfurilor	03	8.009.273	15.067.963
Reduceri comerciale acordate	04	-	(856.069)
2. Variatia stocurilor			
Sold creditor	07	-	15.211.684
Sold debitor	08	22.326.363	
4. Alte venituri din exploatare	09	8.430.110	7.585.292
VENITURI DIN EXPLOATARE – TOTAL (rd. 01-08+09)	11	119.095.220	305.216.187
5. a) Cheltuieli cu materiile prime si materlale consumabile	12	56.348.530	188.435.607
Alte cheltuieli materiale	13	335.124	455.275
b) Alte cheltuieli din afara (cu energie si apa)	14	35.443.647	52.087.048
Cheltuieli privind marfurile	15	6.438.274	455.601
6. Cheltuieli cu personalul (rd. 18+19)	17	59.146.385	21.823.311
a) Salarii	18	43.947.528	16.357.024
b) Cheltuieli cu asigurarile si protectia sociala	19	15.198.857	5.466.287
7. a) Ajustari de valoare privind imobilizarilor corporale si necorporale (rd. 21-22)	20	60.954.291	22.679.839
a.1) Cheltuieli	21	78.032.199	22.702.383
a.2) Venituri	22	17.077.908	22.544
7.b) Ajustari de valoare privind activelor circulante (rd. 24-25)	23	(4.718.891)	10.715.666
b.1) Cheltuieli	24	15.338.017	28.876.494
b.2) Venituri	25	20.056.908	18.160.828
8. Alte cheltuieli de exploatare (rd. 27 la 30)	26	51.134.552	61.982.677
8.1. Cheltuieli privind prestatile externe	27	38.032.431	45.784.612
8.2. Cheltuieli cu alte impozite, taxe, varsaminte asimilate	28	2.985.062	2.875.711
8.3. Cheltuieli cu despagubiri, donatii, active cedate, din care	29	10.117.059	13.322.354
Ajustari privind provizioanele pentru riscuri si cheltuieli (rd 32-33)	31	(17.539.793)	(5.258.118)
Cheltuieli	32	32.925.420	11.776.294
Venituri	33	50.465.213	17.034.412
CHELTUIELI DE EXPLOATARE – TOTAL (rd. 12 la 15-16+17+20+23+26+31)	34	247.542.119	353.376.906
REZULTATUL DIN EXPLOATARE			
- Profit (rd. 11-34)	35		
- Pierdere (rd. 34-11)	36	128.446.899	48.160.719


Notele atasate fac parte integranta din aceste situatii financiare neconsolidate.

S.C. ARCELORMITTAL HUNEDOARA S.A.
CONTUL DE PROFIT SI PIERDERE NECONSOLIDAT
PENTRU ANUL INCHEIAT LA 31 DECEMBRIE 2010
(toate sumele sunt exprimate în RON, dacă nu este specificat altfel)

		<u>31 decembrie 2009</u>	<u>31 decembrie 2010</u>
11. Venituri din dobanzi	41	507.948	651.663
Alte venituri financiare	43	46.468.435	21.605.481
VENITURI FINANCIARE- TOTAL (rd. 41 + 43)	44	46.976.383	22.257.144
13. Cheltuieli privind dobanzile	48	7.530.471	10.907.495
- din care, cheltuieli in relatia cu entitatile afiliate	49	7.530.471	10.907.495
Alte cheltuieli financiare	50	49.811.480	27.650.469
CHELTUIELI FINANCIARE – TOTAL (rd. 48+50)	51	57.341.951	38.557.964
REZULTATUL FINANCIAR			
- Pierdere (rd. 51-44)	53	10.365.568	16.300.820
14. REZULTATUL CURENT			
- Profit (rd. 11+44-34-51)	54	-	
- Pierdere (rd. 34+51-11-44)	55	138.812.467	64.461.539
VENITURI TOTALE	60	166.071.603	327.473.331
CHELTUIELI TOTALE	61	304.884.070	391.934.870
REZULTATUL BRUT			
- Profit (rd. 60-61)	62	-	
- Pierdere (rd. 61-60)	63	138.812.467	64.461.539
18. IMPOZITUL PE PROFIT	64	28.667	32.250
20. REZULTATUL NET AL EXERCITIULUI FINANCIAR			
- Profit (rd 62-64)	66	-	
- Pierdere (rd 63+64)	67	138.841.134	64.493.789

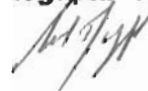
DIRECTOR GENERAL

Ing. Patan Remus




DIRECTOR ECONOMIC,

Dasgupta Amit



INTOCMIT DE,

Ec. Vint Adriana

Notele atasate fac parte integranta din aceste situatii financiare neconsolidate.

S.C. ARCELORMITTAL HUNEDOARA S.A.
SITUATIA FLUXURILOR DE TREZORERIE NECONSOLIDATA
PENTRU ANUL INCHEIAT LA 31 DECEMBRIE 2010
(toate sumele sunt exprimate în RON, dacă nu este specificat altfel)

	31 decembrie 2009	31 decembrie 2010
Fluxuri de numerar din activitati de exploatare		
Rezultatul net – profit / (pierdere)	(138.841.134)	(64.493.789)
Cheltuieli cu depreciere aferenta imobilizarilor corporale si necorporale	18.097.792	22.550.297
Ajustari de valoare aferente imobilizarilor corporale	(12.774.869)	129.542
Ajustari de valoare aferente imobilizarilor financiare	7.341.919	
Cheltuiala cu deprecierea ca efect al reevaluarii mijloacelor fixe	34.664.670	
Cheltuieli cu mijloace fixe casate	544.851	2.178.586
Ajustari pentru deprecierea creantelor si stocurilor	(5.249.935)	10.715.666
Cheltuieli cu stocurile casate	(1.031.576)	1.567.386
Cheltuieli cu provizioane pentru riscuri si cheltuieli	(3.915.014)	(5.258.118)
Cheltuieli privind dobanzile	7.530.471	10.907.495
Venituri din dobinzi	(507.948)	(651.663)
Impozit pe profit calculat	28.667	32.250
Diferente de curs aferente imprumuturilor	(1.249.907)	6.260.535
Numerar din exploatare inaintea modificarii capitalului circulant	(95.362.012)	(16.061.813)
Modificarile capitalului circulant		
(Crestere) / descrestere stocuri	56.975.747	(12.350.628)
(Crestere) / descrestere creante comerciale si alte creante	(2.755.193)	(28.752.600)
Crestere / (descrestere) datorii comerciale si alte datorii	(20.551.067)	33.258.368
Crestere / (descrestere) cheltuieli in avans	(10.166)	(3.106)
Crestere / (descrestere) venituri inregistrate in avans		
Numerar generat din exploatare	(61.702.691)	(23.729.778)
Dobanzi incasate	507.948	651.663
Dobanzi platite	(8.347.973)	(15.701.352)
Impozit profit platit	(17.917)	(32.250)
Fluxuri de numerar nete din activitati de exploatare	(69.560.633)	(38.811.717)
Fluxuri de numerar din activitati de investitii		
Achizitionare de active corporale	(5.715.221)	(45.115.208)
Sume din vanzarea de imobilizari corporale	4.702.849	3.390.985
Fluxuri de numerar nete din activitati de investitie	(1.012.372)	(41.724.223)
Fluxuri de numerar din activitati de finantare		
Incasari din crestere capital social		349.500.000
Crestere / (descrestere) imprumuturi	95.651.782	(266.216.066)
Fluxuri de numerar nete din activitati de finantare	95.651.782	83.283.934

Notele atasate fac parte integranta din aceste situatii financiare neconsolidate.

S.C. ARCELORMITTAL HUNEDOARA S.A.
SITUATIA FLUXURILOR DE TREZORERIE NECONSOLIDATA
PENTRU ANUL INCHEIAT LA 31 DECEMBRIE 2010
 (toate sumele sunt exprimate în RON, dacă nu este specificat altfel)

	<u>31 decembrie 2009</u>	<u>31 decembrie 2010</u>
Crestere / (descrestere) fluxuri de numerar – total	<u>25.078.778</u>	<u>2.747.993</u>
Numerar si echivalente de numerar la inceputul perioadei	<u>31.525.749</u>	<u>56.604.527</u>
Numerar si echivalente de numerar la finele perioadei	<u>56.604.527</u>	<u>59.352.520</u>

Director General

Ing. Patan Remus




Director Economic

Dasgupta Amit



INTOCMIT DE,

Ec. Vint Adriana

S.C. ARCELORMITTAL HUNEDOARA S.A.
SITUATIA NECONSOLIDATA A MODIFICARILOR CAPITALULUI PROPRIU
PENTRU ANUL INCHEIAT LA 31 DECEMBRIE 2010
 (toate sumele sunt exprimate în RON, dacă nu este specificat altfel)

Element al capitalului propriu	Sold la 1 ianuarie 2010	Cresteri		Reduceri		Sold la 31 decembrie 2010
		Total, din care	prin transfer	Total, din care	prin transfer	
Capital subscris	147.497.003	349.500.000	-	-	-	496.997.003
Rezerve din reevaluare	106.754.122	-	-	2.266.125	2.266.125	104.487.995
Rezerve legale	2.336.460	-	-	-	-	2.336.460
Alte rezerve	22.508.904	2.266.125	2.266.125	-	-	24.775.029
Rezultatul reportat reprezentând profitul nerepartizat	264.443.897	(138.841.134)	(138.841.134)	-	-	125.602.763
Rezultatul reportat provenit din adoptarea pentru prima data a IAS, mai puțin IAS 29 - <i>sold debtor</i>	(418.853.936)	-	-	-	-	(418.853.936)
Rezultatul reportat provenit din corectarea erorilor contabile - <i>sold creditor</i>	70.688.508	-	-	-	-	70.688.508
Profitul sau pierderea exercitiului financiar	(138.841.134)	(64.493.789)	-	(138.841.134)	(138.841.134)	(64.493.789)
Repartizarea profitului	-	-	-	-	-	-
Total capitaluri proprii	56.533.824	148.431.202	(136.575.009)	(136.575.009)	(136.575.009)	341.540.035



Director General

Ing. Patan Remus

DIRECTOR ECONOMIC

Dasgupta Amit

INTOCMIT DE,

Ec. Vint Adriana

Notele atasate fac parte integranta din aceste situatii financiare neconsolidate.

S.C. ARCELORMITTAL HUNEDOARA S.A.
SITUATIA NECONSOLIDATA A MODIFICARILOR CAPITALULUI PROPRIU
PENTRU ANUL INCHEIAT LA 31 DECEMBRIE 2009
 (toate sumele sunt exprimate în RON, dacă nu este specificat altfel)

Element al capitalului propriu	Sold la 1 ianuarie 2009	Cresteri		Reduceri		Sold la 31 decembrie 2009
		Total, din care	prin transfer	Total, din care	prin transfer	
Capital subscris	147.497.003	-	-	-	-	147.49
Rezerve din reevaluare	104.421.602	52.998.787	-	50.666.267	4.977.324	7.003
Rezerve legale	2.336.460	-	-	-	-	106.754.122
Alte rezerve	17.531.580	4.977.324	4.977.324	-	-	2.336.460
Rezultatul reportat reprezentând profitul Nerepartizat	262.258.131	2.185.766	2.185.766	-	-	22.508.904
Rezultatul reportat provenit din adoptarea pt prima data a IAS, mai puțin IAS 29 - sold debitor	(418.853.936)	-	-	-	-	264.443.897
Rezultatul reportat provenit din corectarea erorilor contabile - sold creditor	70.688.508	-	-	-	-	(418.853.936)
Profitul sau pierderea exercitiului financiar Repartizarea profitului	2.185.766	(138.841.134)	-	2.185.766	2.185.766	70.688.508
	-	-	-	-	-	(138.841.134)
Total capitaluri proprii	188.065.114	(78.679.257)	7.163.090	52.852.033	7.163.090	56.533.824

Director General

Director Economic



Ing. Patan Remus

INTOCMIT DE,

Ec. Vint Adriana

Das Gupta Amit

Notele atasate fac parte integranta din aceste situatii financiare neconsolidate.

S.C. ARCELORMITTAL HUNEDOARA S.A.
NOTE EXPLICATIVE LA SITUAȚIILE FINANCIARE NECONSOLIDATE
PENTRU ANUL ÎNCHEIAT LA 31 DECEMBRIE 2010
 (toate sumele sunt exprimate în RON, dacă nu este specificat altfel)

1. ACTIVE IMOBILIZATE

a) Imobilizări corporale

Cost	1 ianuarie 2010	Creșteri	Reduceri	Reevaluare	31 decembrie 2010
Terenuri și construcții	95.110.681	136.464	4.567.016		90.680.129
Instalații tehnice și masini	112.723.107	12.374.639	1.789.584		123.308.162
Avansuri și imobilizări corporale în curs	33.540.950	70.838.738	3.085.722		101.293.966
Total	241.374.738	83.349.841	9.442.322		315.282.257

**Ajustări de valoare (amortizări
și ajustări pentru depreciere
sau pierdere de valoare)**

	1 ianuarie 2010	Creșteri	Reduceri	Reevaluare	31 decembrie 2010
Terenuri și construcții	272.435	3.216.291	106.331	-	3.382.395
Instalații tehnice și masini	-	19.275.943	671.483	-	18.604.460
Imobilizări în curs	2.836.525	-	-	-	2.836.525
Total	3.108.960	22.492.234	777.814		24.823.380
Valoare netă contabilă	238.265.778				290.458.877

La 31 decembrie 2010 Societatea are următoarele secții închise operational: secția semifabricate, de profile usoare, sarma. Valoarea netă contabilă a acestor unități este de 3.827.569 RON stabilită prin reevaluare conform metodei valorii recuperabile din deseuri feroase.

La 31 decembrie 2010 SC ArcelorMittal Hunedoara SA nu are înregistrate mijloace fixe gajate sau ipotecate pentru credite proprii sau în favoarea terților.

S.C. ARCELORMITTAL HUNEDOARA S.A.
NOTE EXPLICATIVE LA SITUAȚIILE FINANCIARE NECONSOLIDATE
PENTRU ANUL ÎNCHEIAT LA 31 DECEMBRIE 2010
(toate sumele sunt exprimate în RON, dacă nu este specificat altfel)

1. ACTIVE IMOBILIZATE (continuare)

b) Imobilizări necorporale

Cost	1 ianuarie 2010	Creșteri	Reduceri	31 decembrie 2010
Concesiuni, brevete și alte drepturi similare	193.815			193.815
Total	193.815			193.815
Ajustări de valoare (amortizări și ajustări pentru depreciere sau pierdere de valoare)	1 ianuarie 2010	Creșteri	Reduceri	31 decembrie 2010
Concesiuni, brevete și alte drepturi similare	61.626	56.959		118.584
Total	61.626	56.959		118.584
Valoare netă contabilă	132.189			75.231

c) Imobilizări financiare

Cost	1 ianuarie 2010	Creșteri	Reduceri	31 decembrie 2010
Parti sociale deținute la societățile afiliate	10.636.038		17.703	10.618.335
Alte creanțe	52.528	32.527	52.528	32.527
Total	10.688.566	32.527	70.231	10.650.862
Ajustări de valoare (amortizări și ajustări pentru depreciere sau pierdere de valoare)	1 ianuarie 2010	Creșteri	Reduceri	31 decembrie 2010
Parti sociale deținute la societățile afiliate	10.636.038		17.702	10.618.336
Total	10.636.038		17.702	10.618.336
Valoare netă contabilă	52.528			32.526

S.C. ARCELORMITTAL HUNEDOARA S.A.
NOTE EXPLICATIVE LA SITUAȚIILE FINANCIARE NECONSOLIDATE
PENTRU ANUL ÎNCHEIAT LA 31 DECEMBRIE 2010
(toate sumele sunt exprimate în RON, dacă nu este specificat altfel)

2. PROVIZIOANE PENTRU RISCURI SI CHELTUIELI

Provizioane	Sold la 1 ianuarie 2010	Transfer		Sold la 31 decembrie 2010
		In cont	Din cont	
Provizioane pentru pensii si alte obligatii similare	1.092.008	213.907		1.305.915
Alte provizioane	10.874.302		5.472.024	5.402.278
Total	11.966.310	213.907	5.472.024	6.708.193

S-a actualizat raportul actuarial conform IAS 19, privind beneficii de pensionare. Urmare acestui raport s-a constituit un plus provizion in valoare de 213.907.

La 1 ianuarie 2010 suma din Alte provizioane se refera in special la cheltuielile de ecologizare ale haldei de zgura efectuate in 2010.

3. REPARTIZAREA PROFITULUI

Societatea a inregistrat pierdere in valoare de 64.493.789 lei, aceasta pierdere datorandu-se scaderii pretului de vanzare a produselor precum si conditiilor existente pe piata de otel.

4. ANALIZA REZULTATULUI DIN EXPLOATARE

Indicatorul	31 decembrie 2009	31 decembrie 2010
1. Cifra de afaceri	132.991.473	282.419.210
2. Costul bunurilor vandute si al serviciilor prestate(3+4+5)	224.620.580	303.136.545
3. Cheltuielile activitatii de baza	121.284.876	200.958.064
4. Cheltuielile activitatilor auxiliare	80.134.099	78.690.035
5. Cheltuielile indirecte de productie	23.201.605	23.488.446
6. Rezultatul brut aferent cifrei de afaceri nete - profit / (pierdere) (1-2)	(91.629.107)	(20.717.335)
7. Cheltuielile de desfacere	5.322.388	11.590.515
8. Cheltuieli generale de administratie	19.470.885	18.433.889
9. Cheltuieli cu majorari si penalitati	387.858	(34.036)
10. Cheltuieli cu provizioanele	20.066.771	5.038.308
11. Alte venituri din exploatare	8.430.110	7.585.292
12. Rezultatul din exploatare – profit / (pierdere) (6-7-8-9-10+11)	(128.446.899)	(48.160.719)

S.C. ARCELORMITTAL HUNEDOARA S.A.
NOTE EXPLICATIVE LA SITUAȚIILE FINANCIARE NECONSOLIDATE
PENTRU ANUL ÎNCHEIAT LA 31 DECEMBRIE 2010
(toate sumele sunt exprimate în RON, dacă nu este specificat altfel)

5. SITUAȚIA CREANTELOR ȘI DATORIILOR

Creante	Sold la 31 decembrie 2009	Lichiditate		
		Sub 1 an	1 - 5 ani	Peste 5 ani
Total creante, din care:	36.042.430	36.042.430	-	-
Creante comerciale	7.020.376	7.020.376	-	-
Furnizori debitori de natura stocurilor	-	-	-	-
Creante în cadrul grupului (vezi Nota 12)	24.969.803	24.969.803	-	-
Alte creante	4.052.251	4.052.251	-	-

Creantele sunt prezentate ca valoare netă

Creante	Sold la 31 decembrie 2010	Lichiditate		
		Sub 1 an	1-5 ani	Peste 5 ani
Total creante, din care:	58.730.064	58.730.064	-	-
Creante comerciale	3.522.579	3.522.579	-	-
Furnizori debitori de natura stocurilor	-	-	-	-
Sume de încasat de la entitățile afiliate (vezi Nota 12)	54.360.847	54.360.847	-	-
Alte creante	846.638	846.638	-	-

Datorii	Sold la 31 decembrie 2009	Termen de exigibilitate		
		sub 1 an	1 - 5 ani	peste 5 ani
Total datorii, din care:	304.771.191	127.186.791	177.584.400	
Sume datorate entităților afiliate (vezi Nota 12)	275.701.553	98.117.153	177.584.400	-
Avansuri încasate în contul comenzilor	292.292	292.292	-	-
Datorii comerciale - furnizori	20.140.075	20.140.075	-	-
Alte datorii, inclusiv datorii fiscale, datorii față de angajați și fondurile de asigurări sociale	8.637.271	8.637.271	-	-

S.C. ARCELORMITTAL HUNEDOARA S.A.
NOTE EXPLICATIVE LA SITUAȚIILE FINANCIARE NECONSOLIDATE
PENTRU ANUL ÎNCHEIAT LA 31 DECEMBRIE 2010
 (toate sumele sunt exprimate în RON, dacă nu este specificat altfel)

5. SITUAȚIA CREANTELOR ȘI DATORIILOR (continuare)

Datorii	Sold la 31 decembrie 2010	Termen de exigibilitate		
		sub 1 an	1 - 5 ani	peste 5 ani
Total datorii, din care:	99.386.618	99.386.618	-	-
Sume datorate societăților din grup	29.152.191	29.152.191	-	-
Avansuri încasate în contul comenzilor	250.168	250.168	-	-
Datorii comerciale - furnizori	64.882.807	64.882.807	-	-
Alte datorii, inclusiv datorii fiscale și datorii pentru asigurările sociale, din care impozit profit amanat	5.101.452	5.101.452	-	-

6. PRINCIPII, POLITICI ȘI METODE CONTABILE

a) Bazele întocmirii situațiilor financiare neconsolidate

Aceste situații financiare neconsolidate sunt responsabilitatea conducerii Societății și au fost întocmite în conformitate cu:

- Legea Contabilității 82/1991 republicată în ianuarie 2008 („Legea 82”);
- Reglementările contabile conforme cu directivele europene aprobate prin Ordinul Ministrului Finanțelor Publice al României 3055/2009 („OMF 3055/2009”).

Moneda de prezentare

Aceste situații financiare neconsolidate sunt prezentate în lei (RON).

ORDINUL MINISTRULUI FINANTELOR PUBLICE NR. 3055/2009 (“REGLEMENTĂRI CONTABILE CONFORME CU DIRECTIVELE EUROPENE”).

Ordinul 3055/2009 se aplică începând cu situațiile financiare ale anului 2010 de către societățile care întrunesc criteriile stabilite de acest act normativ. Ordinul 3055 prevede întocmirea situațiilor financiare anuale ale persoanelor juridice.

Acest Ordin cuprinde Reglementările contabile conforme cu Directivele Europene, și anume:

1. Directiva a patra a Comunității Economice Europene 78/660/EEC din data de 25 iulie 1978 privind situațiile financiare anuale, cu modificările și completările ulterioare așa cum este prevăzut în OMF nr. 3055/2009.
2. Articolul 10 paragraful 2 din Directiva 2004/25/CE a Parlamentului European și a Consiliului din data de 11 aprilie 2004 privind ofertele publice de achiziții.
3. Prevederile Directivei 2006/43/CE a Parlamentului European și a Consiliului din data de 17 mai 2006 referitoare la modificările Directivei 78/660/EEC.
4. Prevederile Directivei 2006/46/CE a Parlamentului European și a Consiliului din data de 14 iunie 2006 referitoare la modificările Directivei 78/660/EEC.
5. Prevederile Directivei 2009/49/CE a Parlamentului European și a Consiliului din data de 18 iunie 2009 referitoare la modificările Directivei 78/660/EEC.
6. Directiva a șaptea a Comunității Economice Europene 83/349/EEC din data de 13 iunie 1983 cu privire la situațiile financiare consolidate, cu modificările și completările ulterioare așa cum este prevăzut în OMF nr. 3055/2009.

S.C. ARCELORMITTAL HUNEDOARA S.A.
NOTE EXPLICATIVE LA SITUAȚIILE FINANCIARE NECONSOLIDATE
PENTRU ANUL ÎNCHEIAT LA 31 DECEMBRIE 2010
(toate sumele sunt exprimate în RON, dacă nu este specificat altfel)

6. PRINCIPII, POLITICI SI METODE CONTABILE (continuare)

MOF nr. 3055/2009 este armonizat cu Directivele Europene IV si VII si difera de Standardele Internationale de Raportare Financiara. Ca urmare, aceste situatii financiare nu sunt în concordanta cu Standardele Internationale de Raportare Financiara.

Aceste situațiile financiare, întocmite în conformitate cu OMF nr. 3055/2009, nu trebuie folosite de terțe părți sau de către utilizatori ai situațiilor financiare care nu sunt familiarizați cu OMF nr. 3055/2009 aplicabil pe teritoriul Romaniei.

Situațiile financiare au fost întocmite la costul istoric, ajustate prin reevaluarea activelor monetare, de tipul creanțelor si datoriilor exprimate în devize, înregistrate conform standardelor române de contabilitate.

Înregistrările contabile pe baza carora au fost întocmite aceste situatii financiare sunt efectuate în lei ("RON") atât la cost istoric cât si la valoarea justa conform mențiunilor din politicile contabile ale Companiei si conform OMF nr. 1752/2005, cu modificările ulterioare.

Consolidare

În conformitate cu cerințele Legii 82/1991 republicata, art. 31, o societate-mama trebuie sa întocmeasca un raport anual privind propria activitate cât si raport anual consolidat.

Societatea nu va emite situatii financiare consolidate deoarece includerea SC Mecanica Sider SA detinuta 99,983%, nu este semnificativa în scopul oferirii unei imagini fidele a activelor, datoriilor, pozitiei financiare si sau a profitului sau pierderii entitatilor incluse în consolidare, considerate ca un tot unitar.

Continuitatea activității

Aceste situații financiare neconsolidate au fost întocmite pe baza principiului continuității activității care presupune că Societatea își va continua, tinând cont de condițiile pieței, funcționarea într-un viitor previzibil, fără a intenționa încetarea continuării activității si/sau fără reducerea semnificativă a acesteia. În cursul anului 2010, Societatea a investit suma de 58,4 milioane RON în protejarea mediului si creșterea productivității.

La data de 31 decembrie 2010, valoarea datoriilor curente este în suma de 99.386.618 RON, cea mai mare parte a obligațiilor fiind reprezentate de sume datorate în cadrul grupului. De asemenea, la sfârșitul anului 2010 s-a înregistrat o pierdere de 57.655.896 ron și o pierdere cumulata la 31 decembrie 2010 de 222.562.665 RON din care total cheltuieli aferente plecărilor voluntare, platite începând cu anul 2005 către angajații Societății în suma de 78 milioane de RON.

Prin urmare, posibilitatea Societății de a-si continua activitatea pe principiul continuității activității depinde de abilitatea ei de a genera suficiente profituri viitoare si de o permanenta susținere financiară din partea acționarilor si a creditorilor sai, susținere pe care Conducerea considera ca o avea, dovada fiind hotărârea Consiliului de Administrație de a susține noul proiect de investiții în valoare de 45 milioane de EURO si faptul ca în cursul anului 2010 capitalul social a fost majorat cu suma de 349.500.000 RON provenit din convertirea împrumutului acționar.(vezi Situația neconsolidată a modificărilor capitalului propriu).

S.C. ARCELORMITTAL HUNEDOARA S.A.
NOTE EXPLICATIVE LA SITUAȚIILE FINANCIARE NECONSOLIDATE
PENTRU ANUL ÎNCHEIAT LA 31 DECEMBRIE 2010
(toate sumele sunt exprimate în RON, dacă nu este specificat altfel)

6. PRINCIPII, POLITICI SI METODE CONTABILE (continuare)

b) Conversii valutare

Tranzacțiile realizate în valută (USD și EURO în special) sunt transformate în lei la o rată de schimb valabilă la data tranzacției. Activele și pasivele exprimate în valută la data întocmirii bilanțului sunt transformate în lei utilizând ratele de schimb valabile la sfârșitul perioadei. Castigurile sau pierderile rezultate din aceste conversii valutare sunt incluse în contul de profit și pierdere, ca parte a veniturilor sau cheltuielilor financiare.

Rata de schimb folosită pentru conversia soldurilor exprimate în dolari SUA la 31 decembrie 2010 a fost 1 USD = 3,2045 RON și respectiv 1 EURO = 4,2848 RON, iar la 31 decembrie 2009 a fost 1 USD = 2,9361 RON.

c) Mijloace fixe și amortizare

Amortizarea este calculată folosind metoda amortizării liniare pe întreaga durată de viață a activelor după cum urmează:

Categoria	Ani
Cladiri	30-50
Instalații termice și mașini	3-15
Alte mijloace fixe	3-15

d) Imobilizări necorporale

Imobilizările necorporale constau în programe informatice. Costurile aferente achiziționării acestora sunt capitalizate și amortizate pe baza metodei liniare pe durata celor 3 ani de utilitate.

e) Numerar și echivalente numerar

Disponibilitățile bănești sunt formate din numerar și depozite bancare pe termen scurt, cu o scadență inițială mai mică de 3 luni.

f) Creanțe comerciale

Creanțele comerciale sunt înregistrate la valoarea lor nominală. Pentru deprecierea creanțelor se constituie ajustări de valoare, criteriile luate în calcul fiind vechimea mai mare de 180 de zile și incertitudine în recuperarea creanțelor datorită unor litigii.

g) Stocuri

Stocurile sunt evaluate la valoarea cea mai mică dintre cost și valoarea realizabilă netă. Costul stocurilor include toate costurile suportate pentru a aduce stocurile în formă și în locul în care se găsesc în prezent, respectiv:

- i) Materiile prime și consumabilele: costul mediu ponderat.
- ii) Producția în curs: costul materialelor directe și cele cu manopera plus cheltuielile de regie atribuibile, la costul efectiv aferent fazei în care se afla produsul.
- iii) Produsele finite: costul materialelor directe și cele cu manopera plus cheltuielile de regie atribuibile, la costul efectiv.

S.C. ARCELORMITTAL HUNEDOARA S.A.
NOTE EXPLICATIVE LA SITUAȚIILE FINANCIARE NECONSOLIDATE
PENTRU ANUL ÎNCHEIAT LA 31 DECEMBRIE 2010
(toate sumele sunt exprimate în RON, dacă nu este specificat altfel)

6. PRINCIPII, POLITICI SI METODE CONTABILE (continuare)

Acolo unde este cazul se constituie ajustari de valoare pentru stocuri, cu miscare lenta sau cu defecte calitative.

h) Obligatii comerciale

Obligatiile comerciale sunt inregistrate la valoarea de cost, care reprezinta valoarea justa a obligatiei ce va fi platita in viitor pentru bunurile si serviciile primite, indiferent daca au fost sau nu facturate catre Societate.

i) Provizioane

Provizioanele sunt recunoscute atunci cand Societatea are o obligatie curenta (legala sau implicita) generata de un eveniment anterior si este probabil sa fie necesara o iesire de resurse sau o diminuare de creanta care sa afecteze beneficiile economice pentru a onora obligatia respectiva sau recuperarea creantei si poate fi realizata o estimare adecvata a valorii obligatiilor.

j) Instrumente financiare

Instrumentele financiare folosite de Societate sunt formate din numerar, depozite la termen, creante si datorii. Instrumentele de acest tip sunt evaluate la valoarea justa.

k) Pensii si compensari in caz de deces

In cadrul activitatii curente pe care o desfasoara, Societatea efectueaza plati catre statul roman in beneficiul angajatilor sai pentru asigurari sociale. Toti salariatii Societatii sunt inclusi in planul de pensii al Statului Roman.

In conformitate cu contractul colectiv de munca, la pensionare fiecare angajat primeste un salariu mediu pe societate, iar in caz de deces al salariatului, familia acestuia primeste cinci salarii medii pe societate. Pentru valoarea estimata a acestor plati viitoare, Societatea a constituit la 31 decembrie 2010, un provizion pentru pensii.

l) Venituri

Veniturile sunt inregistrate in momentul livrării de produse de catre Societate, acesta fiind momentul in care riscurile semnificative si avantajele detinerii proprietatii asupra bunurilor sunt transferate clientului. Sumele reprezentand veniturile nu includ taxele de vanzare (TVA).

m) Impozite si taxe

Impozitul pe profit se calculează pe baza rezultatului anului ajustat pentru diferite elemente care nu sunt deductibile. Este calculat folosindu-se rata impozitului pe profit în vigoare la data bilanțului.

Rata impozitului pe profit pentru anii 2009 si 2010 a fost de 16%.

n) Investitii financiare

Investitiile sunt constituite din investitii in asociati si alte investitii (investitii minoritare).

Investitiile in asociati sunt contabilizate la cost istoric mai putin ajustarile de valoare necesare pentru a marca evolutia negativa a activelor nete ale societatilor in care s-a facut investitia.

S.C. ARCELORMITTAL HUNEDOARA S.A.
NOTE EXPLICATIVE LA SITUAȚIILE FINANCIARE NECONSOLIDATE
PENTRU ANUL ÎNCHEIAT LA 31 DECEMBRIE 2010
(toate sumele sunt exprimate în RON, dacă nu este specificat altfel)

6. PRINCIPII, POLITICI SI METODE CONTABILE (continuare)

o) Utilizarea de estimari

Pregătirea situațiilor financiare în concordanță cu OMF nr. 3055/2009, cu modificările ulterioare, solicită conducerii societății să estimeze și să evalueze elementele ce afectează sumele raportate în situațiile financiare și notele explicative. Aceste estimări se bazează pe informațiile disponibile la data situațiilor financiare. Prin urmare, rezultatele reale pot diferi de aceste estimări.

p) Rezerve

Rezervele cuprind rezervele legale, rezervele din reevaluare și alte rezerve.

- Rezervele legale sunt stabilite de Societate la 5% din profitul brut al anului, până la limita a 20% din capitalul social.
- Rezervele din reevaluare sunt constituite din reevaluarea mijloacelor fixe, realizată în conformitate cu legile în vigoare (HG 945/199; HG 26/1992; HG 500/1994; HG 403/2000) precum și din reevaluări ale mijloacelor fixe efectuate de firme autorizate de evaluare.
- Alte rezerve sunt constituite din rezultatul net al perioadei curente și din facilitățile obținute de Societate de la autoritățile fiscale sau ca urmare a Contractului de Vanzare – Cumpărare datat 23/10/2003, în legătură cu privatizarea Societății.

În cazul în care un mijloc fix pentru care s-a înregistrat rezerva din reevaluare înregistrează ulterior o diminuare a valorii contabile ca rezultat al unei reevaluări, această diminuare este scăzută din orice surplus din reevaluare corespunzător înregistrat anterior ca surplus din reevaluare pentru același activ.

Rezerva din reevaluare corespunzătoare unui mijloc fix este transferată la rezerve reprezentând surplusul realizat din rezerve de reevaluare în cazul casării/cedării mijlocului fix respectiv.

q) Imprumuturi purtătoare de dobânzi și alte imprumuturi

Toate împrumuturile sunt recunoscute inițial la cost, care este valoarea justă a sumei primare mai puțin costurile împrumutului. Ulterior, împrumuturile sunt evaluate la costul amortizat folosind rata dobânzii efective.

Diferența dintre suma primită netă și suma de plată este recunoscută în contul de profit și pierdere drept cheltuielă cu dobânda.

7. PARTICIPATII SI SURSE DE FINANTARE

Capital social

Capitalul social al Societății la data de 31 decembrie 2009 era de 147.497.003 RON, împărțit în 58.998.802 acțiuni ordinare cu o valoare nominală de 2,5 RON fiecare.

Capitalul social al Societății la data de 31 decembrie 2010 era de 496.997.003 ron, împărțit în 198.798.802 acțiuni ordinare cu o valoare nominală de 2.5 ron fiecare.

În anul 2010 Societatea a beneficiat de marire de capital în valoare de 349.500.000 ron, suma depusă în contul societății de către acționarul majoritar ArcelorMittal Holding AG.

S.C. ARCELORMITTAL HUNEDOARA S.A.
NOTE EXPLICATIVE LA SITUAȚIILE FINANCIARE NECONSOLIDATE
PENTRU ANUL ÎNCHEIAT LA 31 DECEMBRIE 2010
 (toate sumele sunt exprimate în RON, dacă nu este specificat altfel)

7. PARTICIPATII SI SURSE DE FINANTARE (continuare)

Structura capitalului social	31 decembrie 2009	%	31 decembrie 2010	%
Capital social subscris si varsat	147.497.003	100	496.997.003	100
ArcelorMittal Holdings AG	129.636.060	87,89	479.136.060	96,41
SIF Banat Crisana	14.803.059	10,04	14.803.309	2,98
AVAS	-	-	-	-
Alti actionari	3.057.884	2,07	3.057.634	0,61

Actiuni rascumparabile

Societatea nu are actiuni rascumparabile la data de 31 decembrie 2010.

Actiuni emise in timpul exercitiului financiar

Societatea a emis 139,800,000 actiuni in cursul anului 2010, capitalul fiind varsat de catre ArcelorMittal Holding AG, actionarul majoritar.

Obligatiuni emise

In timpul exercitiului financiar incheiat la 31 decembrie 2010, Societatea nu a emis obligatiuni.

8. INFORMATII PRIVIND SALARIATII, ADMINISTRATORII SI DIRECTORII

Administratorii si directorii

Societatea nu avea obligatii referitoare la plata pensiilor catre fostii administratori si directori la 31 decembrie 2009 si la 31 decembrie 2010. Societatea nu a acordat imprumuturi sau avansuri directorilor sau administratorilor in cursul anului 2009 si 2010. Societatea nu garantase si nu avea obligatii viitoare, referitoare la directori sau administratori la sfarsitul anului 2010 sau la sfarsitul anului 2009.

In legatura cu obligatiile privind pensionarea salariatilor, Societatea a inregistrat la 31 decembrie 2010 provizioane in suma de 1.305.914 RON, asa cum este prezentat in Nota 2 si Nota 6 I) (la 31 decembrie 2009: 1.092.008 RON).

Salariati

	31 decembrie 2009	31 decembrie 2010
Numar mediu de angajati pe categorii		
Personal conducere	48	48
Personal administratie	77	77
Personal direct productiv	420	408
Personal indirect productiv	152	152
Total	697	685

S.C. ARCELORMITTAL HUNEDOARA S.A.
NOTE EXPLICATIVE LA SITUAȚIILE FINANCIARE NECONSOLIDATE
PENTRU ANUL ÎNCHEIAT LA 31 DECEMBRIE 2010
(toate sumele sunt exprimate în RON, dacă nu este specificat altfel)

8. INFORMATII PRIVIND SALARIATII, ADMINISTRATORII SI DIRECTORII (continuare)

	31 decembrie 2009	31 decembrie 2010
Salarii si contributii asimilate salariilor	14.583.850	14.254.955
Salarii si taxe aferente platite personalului plecat voluntar	37.811.219	818.183
Taxe referitoare la protectia sociala	5.294.299	5.466.287
Alte cheltuieli – tichete de masa	1.457.017	1.283.886
Total	59.146.385	21.823.311

9. PRINCIPALII INDICATORI ECONOMICO-FINANCIARI

	2009	2010
1. Indicatori de lichiditate		
Lichiditate curenta	1,5	1,58
Lichiditate imediata (test acid)	0,73	1,19
2. Indicatori de risc		
Gradul de indatorare	4,66	-
Indicatori privind acoperirea dobanzilor	-	-
3. Indicatori de gestiune		
Viteza de rotatie a stocurilor	8,08	7,45
Numar de zile de stocare	45,2	48,96
Viteza de rotatie a debitelor-clienti	73,56	49,24
Viteza de rotatie a creditelor-furnizori	53,67	41,47
Viteza de rotatie a activelor imobilizate	0,56	0,97
Viteza de rotatie a activelor totale	0,36	0,63
4. Indicator de profitabilitate		
Rentabilitatea capitalului angajat	(0,89)	0,14
Marja bruta din vanzari	(0,69)	(0,07)
5. Indicatori privind rezultatul pe actiune		
Rezultatul pe actiune	(2,35)	(0,32)

10. ALTE INFORMATII

a) Informatii cu privire la prezentarea intreprinderii

SC Mittal Steel Hunedoara SA ("Societatea") pana in 19 ianuarie 2005 s-a numit Ispat Siderurgica SA Hunedoara. Este o societate pe actiuni infiintata in 1991 si are sediul in P-ta luncu de Hunedoara nr.1, Hunedoara, Romania. Incepand cu data de 20 martie 1997 Societatea este listata pe piata de capital RASDAQ.

Societatea este inregistrata la Registrul Comertului sub numarul J20/41/1991.

S.C. ARCELORMITTAL HUNEDOARA S.A.
NOTE EXPLICATIVE LA SITUAȚIILE FINANCIARE NECONSOLIDATE
PENTRU ANUL ÎNCHEIAT LA 31 DECEMBRIE 2010
 (toate sumele sunt exprimate în RON, dacă nu este specificat altfel)

10. ALTE INFORMATII (continuare)

Societatea dateaza din 1882 si actualmente activitatea principala conform codului CAEN este cea de productie de metale feroase sub forma primara si cea de feroaliaje. Societatea este specializata in produse lungi de sectiune patrata, rotunda si lata, profile fasonate cum ar fi corniere, profil U, profil I, profile speciale. Societatea detine monopol pe piata locala, in productia de profile grele, fasonate I si U de la 160-240 mm, precum si profile speciale SG (minier), senile de tractor si excavator.

Societatea importa materii prime din tari ale Europei de Est (Ucraina, Ungaria) si de Vest (Germania, Austria, Italia, Franta, Spania), Asia (China).

b) Informatii privind relatiile Societatii cu filialele sau cu intreprinderi in care se detin titluri de participare

Cele trei filiale ale AM Hunedoara – SC Mecanica Sider SA, SC Electrosid SA, SC Constructsid SA au fuzionat prin absorbtie in anul 2009 rezultand o singura societate SC Mecanica Sider SA, filiala AM Hunedoara, cu sediul in Romania.

Denumire filiala	Domeniul de activitate	Adresa
SC MECANICA SIDER SA	Intretinere si reparatii Reparatii electrice Constructii si reparatie zidarie refractara	P-ta Iancu de Hunedoara nr.1, Hunedoara

Detaliile despre soldurile la 31 decembrie 2009 si 2010 cu societatile din cadrul grupului si filialele Societatii sunt incluse in Nota 12.

c) Metoda de transformare a activelor, pasivelor, veniturilor si cheltuielilor din devize in moneda locala.

Descriere in Nota 6, paragraful c) "Conversii valutare".

d) Informatii despre impozitul pe profit

Proportia intre activitatea curenta si cea extraordinara este de 100% activitate curenta. Reconciliera dintre rezultatul exercitiului si rezultatul fiscal este prezentat in Nota 13.

e) Total vanzari

	31 decembrie 2009	31 decembrie 2010
Vanzari la export	77.953.665	83.192.977
Vanzari la intern	55.037.808	199.226.234
Total vanzari	132.991.473	282.419.211

f) Cheltuieli cu chirii si leasing

La 31 decembrie 2010 Societatea nu era angajata in nici un contract de leasing operational sau financiar.

g) Cheltuieli de audit

Costurile contractuale pentru auditul extern al Societatii, pentru anul incheiat in data de 31 decembrie 2010 sunt de 129.410 RON.

S.C. ARCELORMITTAL HUNEDOARA S.A.
NOTE EXPLICATIVE LA SITUAȚIILE FINANCIARE NECONSOLIDATE
PENTRU ANUL ÎNCHEIAT LA 31 DECEMBRIE 2010
 (toate sumele sunt exprimate în RON, dacă nu este specificat altfel)

11. SUME DATORATE INSTITUTIILOR DE CREDIT

Imprumuturi pe termen scurt

Societatea la 31 decembrie 2010 nu are imprumuturi de la institutiile de credit.

Imprumuturile detinute sunt de la societati din cadrul grupului, conform detalierii din Nota 12.

12. TRANZACTII CU SOCIETATI AFILIATE

a) Creante de la societatile controlate neconsolidate si societatile din cadrul grupului

	31 decembrie 2009	31 decembrie 2010
Societati controlate neconsolidate	8.334.126	1.425.049
SC Mecanica Sider SA	5.378.402	1.425.049
SC Electrosid SA	2.631.538	-
SC Construct Sid SA	324.186	-
In cursul anului 2010 s-a inregistrat ajustare de valoare pentru creante de la Mecanica Sider SA in valoare de 6.837.893 RON.		
Societati din cadrul grupului	16.635.677	52.935.798
ArcelorMittal Roman	11.165.192	42.126.423
ArcelorMittal Sestao - Spania	-	4.064.314
Acelor Distribucija D.O.O	85.034	4.754
ArcelorMittal Iasi	53.812	-
ArcelorMittal Steel Zenica D.O.O.	24.217	26.430
ArcelorMittal hamburg GMBH	-	-
ArcelorMittal SA	35.268	84.260
Arcelor Comercial Section	5.272.154	6.629.617
Total creante	24.969.803	54.360.847

b) Datorii catre societatile controlate neconsolidate si societatile din cadrul grupului

	31 decembrie 2009	31 decembrie 2010
Societati controlate neconsolidate		
SC Mecanica Sider SA	148.367	1.064.307
SC Electrosid SA	177.266	-
SC Construct Sid SA	108.941	-
	434.574	1.064.307
Societati din cadrul grupului		
Mittal Holdings AG	393.820	-
ArcelorMittal Iasi	428.211	938.058
ArcelorMittal Roman	857.761	10.694.011
ArcelorMittal Galati	2.097	3.838.303
Arcelor Mittal Kriviy Rih	1256	-
Arcelor Mittal Comercial Section	116	-
Refractory Materials Company Komex	254.565	-
Mittal Shipping Limited	244	13.427
LNM Holding	105.656	2.475
ArcelorMittal Luxembourg	-	18.896

S.C. ARCELORMITTAL HUNEDOARA S.A.
NOTE EXPLICATIVE LA SITUAȚIILE FINANCIARE NECONSOLIDATE
PENTRU ANUL ÎNCHEIAT LA 31 DECEMBRIE 2010
(toate sumele sunt exprimate în RON, dacă nu este specificat altfel)

12. TRANZACTII CU SOCIETATI AFILIATE (continuare)

	31 decembrie 2009	31 decembrie 2010
Arcelor STUL	-	2.999.360
ArcelorMittal Purchasing	1.860.408	1.899.554
Arcelor Mittal Refractories Spolka - Polonia	-	34.193
ArcelorMittal Espania	-	642.720
ArcelorMittal Comercial Section	-	142.351
ArcelorMittal Rentec SA	105.705	-
SC Recom SID SA Hunedoara	221.409	3.106.555
	4.231.248	24.329.903
Imprumuturi in cadrul grupului		
Mittal Holdings AG– capital datorat (investitii 2005 conf SPC)	46.036.113	3.757.981
Mittal Holdings AG– dobanda datorata	4.180.629	-
World Steel Data BV – capital datorat	-	-
World Steel Data BV – dobanda datorata	-	-
AM Nedherland – capital datorat	177.584.400	-
AM Nedherland – dobanda datorata	552.486	-
AM Treasury – capital datorat	40.093.000	-
AM Treasury – dobanda datorata	2.589.102	-
Total datorii curente	271.035.731	3.757.981

In timpul anului 2010 Societatea a rambursat imprumuturile de la firmele din grup folosind numerarul primit ca aport la capitalul social.

Capitalul imprumutat de la societatile din cadrul grupului, este detaliat dupa cum urmeaza:

Societate	Data acordarii	Moneda	Valoare imprumut acordat	Valoare in echivalent lei	Termen de rambursare	Procent dobinda
Mittal Holding AG	22.04.2005	USD	522.721	1.674.798	Nu se ramburseaza, ci se utilizeaza pentru investitii conform contract de privatizare	Fara dobinda
Mittal Holding AG	24.04.2006	USD	650.000	2.083.183	Nu se ramburseaza, ci se utilizeaza pentru investitii conform contract de privatizare	Fara dobinda
TOTAL			1.172.721	3.757.981		

S.C. ARCELORMITTAL HUNEDOARA S.A.
NOTE EXPLICATIVE LA SITUAȚIILE FINANCIARE NECONSOLIDATE
PENTRU ANUL ÎNCHEIAT LA 31 DECEMBRIE 2010
(toate sumele sunt exprimate în RON, dacă nu este specificat altfel)

12. TRANZACTII CU SOCIETATI AFILIATE (continuare)

Vanzari

	<u>31 decembrie 2009</u>	<u>31 decembrie 2010</u>
Societati controlate neconsolidate		
Mecanica Sider SA	343.492	811.611
Electrosid SA	210.929	-
Construct Sid SA	-	-

	<u>31 decembrie 2009</u>	<u>31 decembrie 2010</u>
Societati din cadrul gupului		
ArcelorMittal Galati	84.371	5.221
ArcelorMittal Roman (inclusiv TVA)	56.903.181	217.240.971
Arcelor Distributia	75.501	-
ArcelorMittal Sestao - Spania	-	12.136.557
Arcelor Comercial Section	49.947.493	70.345.256
ArcelorMittal Hamburg	-	-
ArcelorMittal SA	35.089	48.992
Arcelor Mittal Iasi	45.220	99.032
SC Recom SID SA FIL Hunedoara	364.343	478.076
ArcelorMittal Long Carbon Europe	-	-
Arcelor Olaberia	2.249.559	-
Arcelor Kryviy	1.868.506	-
MittalSteel Zenica	-	-
Arcelor Bergara	270.028	-
Total grup	<u>111.847.291</u>	<u>300.354.105</u>
Total vanzari	<u>112.401.712</u>	<u>301.165.716</u>

Achizitii de materii prime

	<u>31 decembrie 2009</u>	<u>31 decembrie 2010</u>
Societati controlate neconsolidate		
SC Mecanica Sider SA	1.871.737	3.504.847
SC Electrosid SA	135.427	-
SC Construct Sid SA	61.631	-
Total societati afiliate	<u>2.068.795</u>	<u>3.504.847</u>

Societati din cadrul gupului

ArcelorMittal Galati	3.566.285	4.289.523
ArcelorMittal Iasi	543.094	2.975.238
ArcelorMittal Roman	(3.104.731)	23.871.219
ArcelorMittal Spolka - Polonia	-	873.338

S.C. ARCELORMITTAL HUNEDOARA S.A.
NOTE EXPLICATIVE LA SITUAȚIILE FINANCIARE NECONSOLIDATE
PENTRU ANUL ÎNCHEIAT LA 31 DECEMBRIE 2010
(toate sumele sunt exprimate în RON, dacă nu este specificat altfel)

12. TRANZACTII CU SOCIETATI AFILIATE (continuare)

Achizitii de materii prime (continuare)

	31 decembrie 2009	31 decembrie 2010
Societati din cadrul gupului		
Mittal Steel Zenica	261.809	-
Refractory Materials Company Komex	397.487	-
ArcelorMittal Oddizal - Polonia	-	148.713
Arcelor Recycling	1.355.969	-
ArcelorMittal Ostrava	195.048	159.724
Arcelor Mittal Hamburg	-	156.551
Total grup	3.214.961	32.474.306
Total achizitii materii prime	5.283.756	35.979.153

Alte servicii primite

	31 decembrie 2009	31 decembrie 2010
Societati controlate neconsolidate		
SC Mecanica Sider SA	413.953	2.039.052
SC Electrosid SA	620.682	-
SC Construct Sid SA	443.566	-
Total societati afiliate	1.478.201	2.039.052
Societati din cadrul gupului		
ArcelorMittal Galati	58.592	603
ArcelorMittal Roman	7.200	-
Mittal Shipping Limited	-	-
Arcelor Comercial Sections Long Carbon	-	142.447
Arcelor Logistic Italia	42.052	-
Arcelor Mittal Logistic Belgium	-	1.185.036
Arcelor Purchasing	358.771	267.739
SC Recom SID SA Hunedoara	1.046.316	1.601.124
Arcelor Mittal Olaberia	95.417	-
ArcelorMittal Komex	75.523	-
ArcelorMittal Recycling	-	-
Arcelor Luxemburg	-	18.919
Total grup	1.683.871	3.215.868
Total servicii primite	3.162.072	5.254.920

S.C. ARCELORMITTAL HUNEDOARA S.A.
NOTE EXPLICATIVE LA SITUAȚIILE FINANCIARE NECONSOLIDATE
PENTRU ANUL ÎNCHEIAT LA 31 DECEMBRIE 2010
(toate sumele sunt exprimate în RON, dacă nu este specificat altfel)

12. TRANZACTII CU SOCIETATI AFILIATE (continuare)

Alte achiziții (mijloace fixe)

	31 decembrie 2009	31 decembrie 2010
Societati controlate neconsolidate		
SC Mecanica Sider SA	-	668.813
SC Electrosid SA	-	-
SC Construct Sid SA	296.804	-
Total societati afiliate	296.804	668.813
 Societati din cadrul gupului		
Arcelor Mittal Espania	-	643.515
Arcelor Mittal Ostrava	-	-
SC Recom SID SA Hunedoara	424.163	7.736.970
ArcelorMittal STUL	-	3.507.540
Mittal Holding AG	122.227	-
Total grup	546.390	11.888.025
Total achiziții de mijloace fixe	843.194	12.556.838

13. IMPOZITUL PE PROFIT

Cheltuiala cu impozitul pe profit a anului in curs se reconciliaza cu rezultatul contabil, astfel:

Denumire indicatori	31 decembrie 2009	31 decembrie 2010
Rezultatul contabil inainte de impozit: profit / (pierdere)	(138.841.134)	(64.493.789)
Venituri neimpozabile	(87.565.120)	(35.152.266)
Cheltuieli nedeductibile	162.849.609	58.297.091
Pierdere fiscala pentru anul de raportare	(63.499.311)	(41.348.964)
Pierdere fiscala din anii precedenti	(64.308.123)	(127.807.434)
Pierdere fiscala reportata	(127.807.434)	(169.156.398)
Impozit pe profit	-	-

Societatea la sfarsitul anului 2010 nu are de plata impozit pe profit, datorita pierderii fiscale inregistrate. Conform legislatiei in vigoare s-a platit impozit minim in cuantum de 32.250 lei

S.C. ARCELORMITTAL HUNEDOARA S.A.
NOTE EXPLICATIVE LA SITUAȚIILE FINANCIARE NECONSOLIDATE
PENTRU ANUL ÎNCHEIAT LA 31 DECEMBRIE 2010
(toate sumele sunt exprimate în RON, dacă nu este specificat altfel)

14. STOCURI

	<u>Materii prime si materiale consumabile</u>	<u>Productie in curs de executie</u>	<u>Produse finite si marfuri</u>	<u>Avansuri pentru cumparari de stocuri</u>	<u>Total</u>
2009					
Cost	51.129.893	3.024.903	11.465.288	1.281.501	66.901.585
Ajustari de valoare pentru stocuri depreciate si cu miscare lenta	<u>(17.555.920)</u>		<u>(6.322.128)</u>	<u>(781.030)</u>	<u>(24.659.078)</u>
	<u>33.573.973</u>	<u>3.024.903</u>	<u>5.143.160</u>	<u>500.471</u>	<u>42.242.507</u>
2010					
Cost	47.731.783	8.213.594	11.552.377	1.079.315	68.577.069
Ajustari de valoare pentru stocuri depreciate si cu miscare lenta	<u>(25.947.048)</u>	<u>(978.625)</u>	<u>(1.782.255)</u>	<u>(781.030)</u>	<u>(29.488.958)</u>
	<u>21.784.735</u>	<u>7.234.969</u>	<u>9.770.122</u>	<u>298.285</u>	<u>39.088.111</u>

Pentru stocuri, ajustările de valoare s-au calculat în funcție de vechimea stocului, astfel:

Categoria de stoc	Durata in stoc pentru care s-au constituit provizioane
Materii prime	50% vechime 1-2ani
Materiale consumabile	100% vechime > 2ani
	50% vechime 1-2ani
Obiecte de inventar	100% vechime > 2ani
	50% vechime 1-2ani
Piese de schimb	100% vechime > 2ani
	25% vechime 1-2 ani
	50% vechime 2-3 ani
	75% vechime 3-4 ani
	100% vechime > 4 ani
Productie in curs de executie	Peste 1 an
Produse la terti	Peste 6 luni
Produse finite	Peste 6 luni. La cantitatea care este mai veche de 6 luni se calculeaza ajustare de valoare prin diminuare pana la valoarea de fier vechi. De asemenea se considera valoarea realizabila neta a produselor existente in sold.

S.C. ARCELORMITTAL HUNEDOARA S.A.
NOTE EXPLICATIVE LA SITUAȚIILE FINANCIARE NECONSOLIDATE
PENTRU ANUL ÎNCHEIAT LA 31 DECEMBRIE 2010
(toate sumele sunt exprimate în RON, dacă nu este specificat altfel)

15. NUMERAR SI ECHIVALENTE DE NUMERAR

	<u>31 decembrie 2009</u>	<u>31 decembrie 2010</u>
Conturi bancare in lei si efecte de incasat in lei	1.201.392	13.218.426
Conturi bancare in valuta	<u>54.820.811</u>	<u>46.083.607</u>
	<u>56.022.203</u>	<u>59.302.033</u>
Casa in lei	22.073	18.337
Alte mijloace banesti	<u>560.251</u>	<u>32.150</u>
Total numerar si echivalente de numerar	<u>56.604.527</u>	<u>59.352.520</u>

La 31.12.2009 societatea avea CEC-uri de incasat in valoare de 699.294 ron.

16. RISCURI FINANCIARE

Riscul valutar

Societatea isi desfasoara activitatea intr-o economie in curs de dezvoltare. In Romania s-au inregistrat rate crescute ale inflatiei si o devalorizare semnificativa a monedei nationale, existand riscul pierderii de valoare a activelor monetare detinute in lei.

Riscul de piata

Economia romaneasca este in proces de dezvoltare si exista un grad de nesiguranta in ceea ce priveste evolutia mediului politic si de afaceri. Datorita acestor motive nu este posibil sa se estimeze ce modificari vor avea loc in Romania in aceste directii si ce efecte vor avea acestea asupra pozitiei financiare, rezultatelor exploatarei si fluxurilor de trezorerie ale Societatii.

Riscul de credit

Societatea la 31 decembrie 2010 nu are imprumuturi de la institutiile de credit.

Riscul ratei dobanzii

Veniturile Societatii si fluxurile de numerar din activitatea operationala sunt in mod substantial independente de schimbarile ratei dobanzii de pe piata.

17. ANGAJAMENTE SI DATORII CONTINGENTE

Incertitudini asociate cu sistemul juridic si fiscal din Romania

Prevederile legale si reglementarile romanesti in domeniul fiscal, tranzactiile in valuta si aprobarea imprumuturilor in valuta pot suferi modificari. Aceste prevederi si reglementari nu sunt insa intotdeauna foarte clar formulate, ceea ce lasa loc la diverse opinii, iar situatiile in care aceste opinii sunt divergente nu sunt deloc rare.

S.C. ARCELORMITTAL HUNEDOARA S.A.
NOTE EXPLICATIVE LA SITUAȚIILE FINANCIARE NECONSOLIDATE
PENTRU ANUL ÎNCHEIAT LA 31 DECEMBRIE 2010
(toate sumele sunt exprimate în RON, dacă nu este specificat altfel)

17. ANGAJAMENTE SI DATORII CONTINGENTE (continuare)

Actualul regim de penalități și amenzi aplicabile în cazul depistării unor încălcări ale prevederilor legale din România este foarte sever. Penalitățile pot ajunge până la confiscarea sumelor în cauză (dacă este vorba de încălcări ale regimului valutar), precum și aplicarea unor amenzi ce pot ajunge până la 100% din valoarea taxelor și impozitelor neplătite. Majorările de întârziere (aplicate la sumele de plată efectiv ramase) reprezintă procente care variază și se aplică zilnic sau lunar. Prin urmare, penalitățile pot ajunge la sume importante de platit către Stat.

Societatea consideră că și-a achitat la timp și în totalitate toate taxele, impozitele și dobânzile aferente.

Angajamente

a) Conform contractului de privatizare următoarele angajamente au fost asumate de către acționari în legătură cu investițiile:

- Investiții tehnologice – 12 milioane USD, într-o perioadă de zece ani, începând cu anul 2004.
- Investiții pentru mediu – 4.1 milioane USD, într-o perioadă de 5 ani, începând cu anul 2004.

În cursul anului 2010, investițiile de mediu realizate de Societate, au fost în valoare de 1.475.394 RON, iar investițiile tehnologice au fost în valoare de 69.363.344 RON.

În anul 2010 a început investiția la Laminorul de Profile Grele, în valoare de 43.5 mil EURO, din care la 31 decembrie au fost cheltuite 15 mil EURO.

b) Societatea este parte a unui proces pe rol intentat de către S.C. Agregate Buituri care cere obligarea Societății la plata sumei de 2.227.575 RON reprezentând penalități de întârziere aferente achitării cu întârziere a facturilor emise, precum și obligarea la achitarea contravalorii instalațiilor și utilajelor destinate procesării zgurii estimate la valoarea de 1.843.028 RON. La rândul ei, Societatea a intentat un proces pentru rezilierea contractului de procesare a zgurii încheiat cu S.C. Agregate Buituri precum și obligarea paratei la plata de penalități de întârziere în cuantum de 1.735.116 RON. Cauza se află în faza administrării probatoriului și șansele de câștig nu sunt cunoscute cu certitudine.

Impozitarea

Societatea a înregistrat rezerva de reevaluare în suma de 104.487.997 RON pentru care nu a fost constituit impozit pe profit amanat. În cazul, în care în viitor, Societatea hotărăște să schimbe destinația acestei rezerve în scopul acoperirii pierderilor cumulate, creșterii de capital social, va plăti un impozit pe profit de 16%.

În cursul anului, Societatea a efectuat tranzacții semnificative cu entități afiliate. Reglementările fiscale din România cu privire la preturile de transfer sunt în curs de dezvoltare. Ca urmare, în cazul unui control fiscal asupra preturilor de transfer, este posibil ca Societății să i se ceară prezentarea documentelor utilizate în stabilirea pretului de transfer, să recalculeze rezultatele fiscale și să plătească impozite suplimentare. La data raportului de audit, Societatea nu estimează riscuri potențiale legate de politica preturilor de transfer care să genereze un provizion.

RAPORTUL NECONSOLIDAT AL ADMINISTRATORILOR
S.C. ARCELORMITTAL S.A. HUNEDOARA
PE ANUL 2010

Mediul economic general

Prezentarea situației unității patrimoniale și evoluția sa previzibilă

SC ArcelorMittal Hunedoara SA ("Societatea"), până în 15 august 2007 s-a numit Mittal Steel Hunedoara, iar până în 19 ianuarie 2005 s-a numit Ispat Siderurgica SA Hunedoara. Este o societate pe acțiuni înființată în 1991 și are sediul în P-ta Iancu de Hunedoara nr.1, Hunedoara, România. Începând cu data de 20 martie 1997 Societatea este listată pe piața de capital RASDAQ.

Societatea este înregistrată la Registrul Comerțului sub numărul J20/41/1991.

Societatea datează din 1882 și actualmente activitatea principală conform codului CAEN este cea de producție de metale feroase sub formă primară și cea de feroaliaje. Societatea este specializată în produse lungi de secțiune patrata, rotunda și lata, profile fasonate cum ar fi corniere, profil U, profil I, profile speciale. Societatea deține monopol de piață în producția de profile grele, fasonate I și U de la 160-240 mm, precum și profile speciale SG(minier), senile de tractor și excavator.

Societatea importă materii prime din țări ale Europei de Est (Ucraina, Ungaria) și de Vest (Germania, Austria, Italia, Franța, Spania), Asia (China).

Informații privind relațiile Societății cu filialele sau cu întreprinderi în care se dețin titluri de participare

Filialele societății sunt SC Mecanica Sider SA, SC Electrosid SA, SC Construct Sis SA, toate având sediul în România, au fuzionat prin absorbție la începutul anului 2010 rezultând o singură filială – SC Mecanica Sider SA, cu sediul în România; filiala nou rezultată a acumulat domeniile de activitate ale filialelor existente.

Denumire filială	Domeniul de activitate	Adresa
SC MECANICA SIDER SA	Întreținere și reparații	P-ta Iancu de Hunedoara nr.1, Hunedoara
	Reparații electrice	
	Construcții și reparație zidărie refractară	

Detaliile despre soldurile la 31 decembrie 2009 și 2010 cu societățile din cadrul grupului și filialele Societății sunt incluse în Nota 12.

Structura acționariatului

Actionari	Numar de actiuni	%
ArcelorMittal Holdings AG	479.136.060	96,41
SIF Banat Crisana	14.803.309	2,98
AVAS		
Alți acționari	3.057.634	0,61
Total	496.997.003	100

Gestionarea riscurilor – Riscul valutar

Societatea isi desfasoara activitatea intr-o economie in curs de dezvoltare. In Romania s-au inregistrat rate crescute ale inflatiei si o devalorizare semnificativa a monedei nationale, existand riscul pierderii de valoare a activelor monetare detinute in lei.

Riscul de piata

Economia romaneasca este in process de dezvoltare si exista un grad de nesiguranta in ceea ce priveste evolutia mediului politic si de afaceri . Datorita acestor motive nu este posibil sa se estimeze ce modificari vor avea loc in Romania in aceste directii si ce efecte vor avea acestea asupra pozitiei financiare, rezultatelor exploatarei si fluxurilor de trezorerie ale Societatii.

Riscul de credit

Societatea la 31 decembrie 2010 nu are imprumuturi de la institutiile de credit. Imprumuturile pe care societatea le-a avut in anul 2009 de la societati din cadrul grupului, au fost rambursate in anul 2010 .

Riscul ratei dobanzii

Veniturile Societatii si fluxurile de numerar din activitatea operationala sunt in mod substantial independente de schimbarile ratei dobanzii de pe piata.

Impozitarea

Sistemul fiscal este intr-o continua adaptare si transformare suferind multe interpretari si modificari. Dobanzile la valoarea datoriei neachitate sunt de 1 % /zi, la care se adauga 0,5% pe luna, destul de considerabile. Termenul de prescriptie pentru datoriile fiscale este de 5 ani.

Contabilitatea

Conform articolului art. 11 din Legea 82/1991, contabilitatea este organizata in compartiment distinct condus de Director Financiar si Contabil Sef.

Pentru întocmirea bilanțului s-a efectuat inventarierea tuturor elementelor patrimoniale și bunurilor deținute cu chirie, conform Ordinului Ministrului Finanțelor nr. 1752/2005 modificat cu prevederile Ordinului Ministerului Finanțelor nr. 2374/2007.

Bilanțul a fost întocmit pe baza balanței de verificare a conturilor sintetice din 31.12.2010, puse de acord cu soldurile din balanțele analitice, încheiată după înregistrarea tuturor documentelor în care au fost consemnate operațiunile financiar contabile aferente activității anului 2010.

Incepand cu 1 ianuarie 2010, contabilitatea aplica prevederile OMF 3055/2009, pentru aprobarea reglementarilor contabile conforme cu directivele europene.

Rezerve

Rezervele sunt în sumă de 27.111.489 RON, din care 2.336.460 RON sunt rezervele legale constituite conform Legii nr. 31/1990 republicată, 24.775.029 RON sunt alte rezerve ca urmare a casarii sau vanzarii mijloacelor fixe reevaluate. Rezervele din reevaluare sunt in suma de 104.487.997 RON, rezervele reprezentand reevaluarea cladirilor care s-a facut in anul 2009 si in anii anteriori.

Provizioane

Provizioanele constituite la 31.12.2010 sunt în suma de 6.708.193 RON, din care : 1.305.915 RON reprezintă provizioane pentru pensii și alte datorii similare.

Datorii

Datoriile totale ale societății sunt în valoare de 99.386.618 lei din care 29.152.191 RON sunt datorii către societăți din cadrul grupului ArcelorMittal, 65.132.975 RON către alți furnizori de materii prime, materiale și servicii, 4.645.164 RON către Bugetul de Stat și Bugetul Asigurarilor Sociale, 456.288 lei rest salarii compensatorii pentru plecări voluntare.

Cifra de afaceri

În anul 2010, Societatea a realizat o cifră de afaceri de 282.419.211 lei.

Numărul de salariați

În anul financiar 2010 numărul mediu de salariați din cadrul SC ArcelorMittal SA Hunedoara a fost de 685 iar la anul 2009 numărul personalului a fost 697, diferența reprezentând pensionari limita de vârstă.

Prezentarea principalilor indicatori economico-financiar

În tabelul de mai jos sunt prezentați câțiva indicatori rezultați din analiza situației patrimoniului, a contului de profit și pierdere și a tabloului fluxurilor de trezorerie.

	2009	2010
<i>Indicatori de lichiditate</i>		
Lichiditatea curentă	1,50	1,58
Lichiditate imediată (test acid)	0,73	1,19
<i>Indicatori de risc</i>		
Gradul de îndatorare (%)	4,66	-
Acoperirea dobânzilor (%)	-	
<i>Indicatori de activitate</i>		
Viteza de rotație de stocurilor	8,08	7,45
Numărul de zile de stocare (zile)	45,20	48,96
Viteza de rotație a clienților (zile)	73,56	49,24
Viteza de rotație a furnizorilor (zile)	53,67	41,47
Viteza de rotație a activelor imobilizate (nr. rotații)	0,56	0,97
Viteza de rotație a activelor totale (nr. rotații)	0,36	0,62
<i>Indicatori de profitabilitate</i>		
Rentabilitatea capitalului angajat (%)	(0,89)	0,14
Marja brută de vânzări (%)	(0,69)	(0,07)
Rezultatul pe acțiune (mii lei)	(2,35)	(0,32)

Profit și pierdere

Indicatori	2009	2008
Cifra de afaceri	132.941.472	121.186.111
Rezultat din exploatare	(123.436.899)	(125.314.171)
Rezultatul financiar	(10.563.568)	(10.272.179)
Profitul brut	(138.312.467)	(135.586.350)
În profitul pe profit	28.607	22.330
Profitul net	(138.841.124)	(135.608.680)

Contul de profit

Indicatori	2009	2008
Active imobilizate	238.450.493	238.295.778
În care:		
imobilizări necorporale	132.189	132.189
imobilizări corporale	238.265.778	238.265.778
imobilizări financiare	52.523	52.523
Active circulante	134.861.464	134.861.464
În care:		
stocuri	42.245.667	42.245.667
clienți și conturi asimilate	36.042.440	36.042.440
disponibilități	56.604.357	56.604.357
Creșterea în avans	2.000	2.000
TOTAL ACTIV	373.361.596	373.361.596
Capital propriu	56.533.824	56.533.824
În care:		
Capital social	147.497.003	147.497.003
Rezerve și alte fonduri de capital	131.590.436	131.590.436
Rezultatul reportat	(83.721.531)	(83.721.531)
Pierdere anuală	(138.841.124)	(138.841.124)
Datorii curente	127.188.791	127.188.791
În care:		
reperuneri și datorii asimilate	93.451.329	93.451.329
Furnizori și alte datorii curente	33.735.462	33.735.462
Datorii ce trebuie plătite într-o perioadă mai mare de un an	177.584.699	177.584.699
În vigoare	11.900.210	11.900.210
Creșterea în avans	90.571	90.571
TOTAL PASIV	373.361.596	373.361.596

Contul de distribuție din profit

Se au în vedere următoarele bilanțuri:

A. Bodea
Administrator



Raport anual neconsolidat 2010